Карта пооперационного контроля к практической работе
«Моделирование юбки»
для учащихся 8 классов

раздел «Культура дома и декоративно-прикладное творчество»

№ п/п	Критерии оценивания	Максимальное кол-во баллов	Фактическое кол-во баллов
	Нанесение новых линий фасона и надписей на чертеже основы прямой юбки		
1	Нанесение линии кокетки через конец вытачки	1	
2	Полное и качественное закрытие вытачки	1	
3	Наличие надписи на чертеже «закрыть» и «разрезать»	2	
4	Расширение по линии низа сбоку переднего полотнища юбки от 2 до 5см.	1	
5	Расширение по линии низа сбоку заднего полотнища юбки от 2 до 5см.	1	
6	Выполнение полного комплекта деталей (заднее и переднее полотнища, кокетка, пояс)	4	
	Подготовка выкройки юбки к раскрою		
7	Нанесение всех деталей выкройки на бланк ответов с соблюдением направления нити основы.	3	
8	Наличие надписей названий деталей	1	
9	Указание количества деталей	1	
10	Направление долевой нити деталей	1	
11	Сгибы деталей, линии середины деталей	1	
12	Наличие метки под застежку-молнию	1	
13	Припуски на обработку каждого среза	1	
14	Аккуратность выполнения моделирования	1	
	Всего:	20	

Нанесение линий фасона

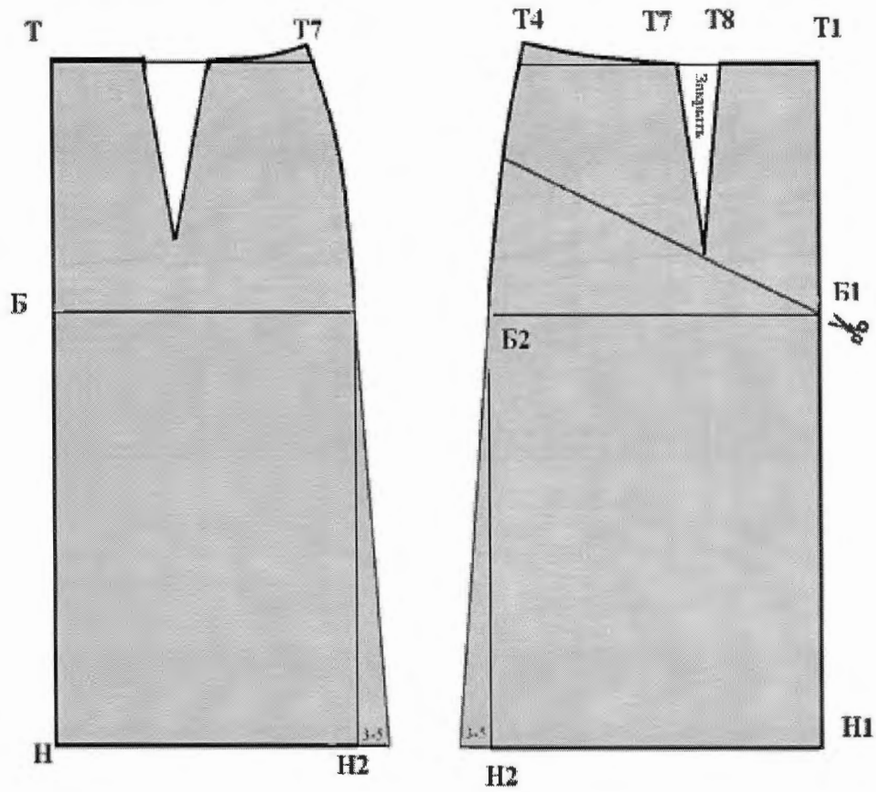

Свои действия по моделированию участники олимпиады на листе «Контроль практического задания» могут оформить списком, алгоритмом или знаками со стрелками и словами, и т.д.

Результат моделирования

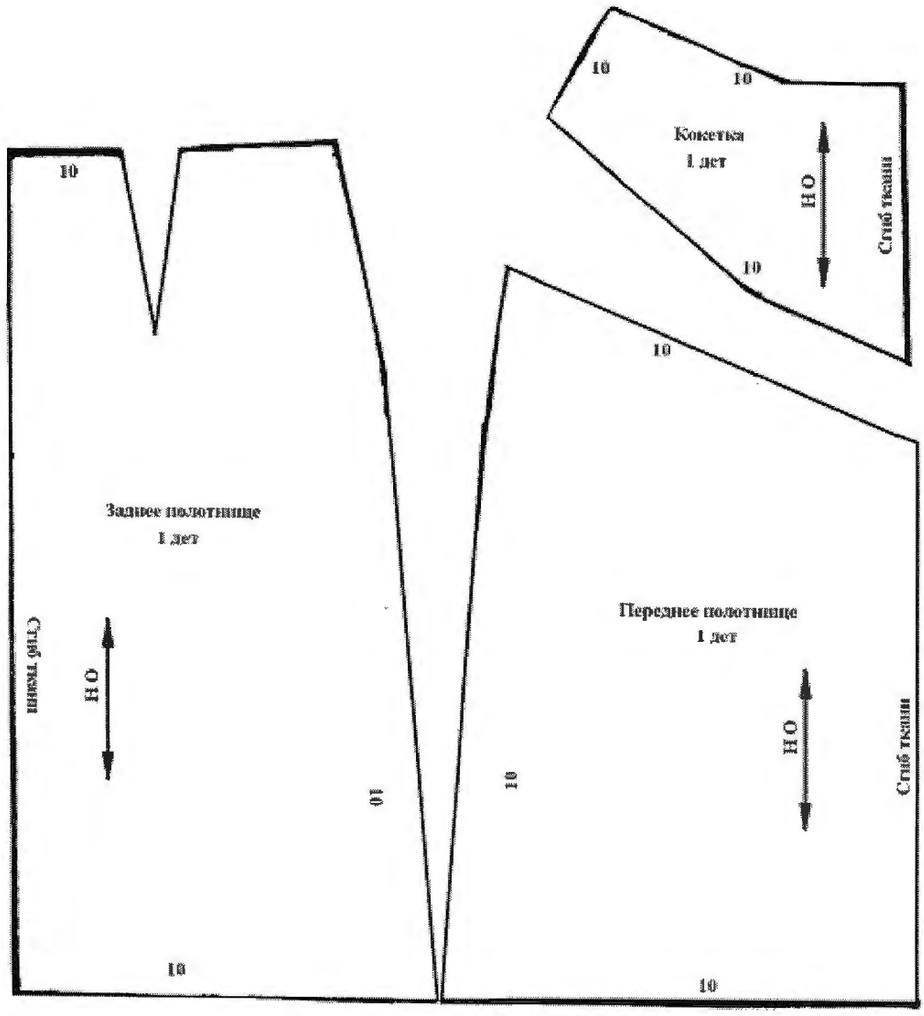

<table>
<tr><td></td><td>рубля. Ответ: 85 рублей 50 копеек.</td><td></td><td></td></tr>
<tr><td>2</td><td>Если одна пачка рассчитана на 6 рулонов, то 10 пачек хватит на 60 рулонов и останется ещё три рулона. Для них понадобится ещё одна пачка клея. Всего следует приобрести 11 пачек клея.
Ответ: 11 пачек клея.</td><td>11</td><td>душегрея</td></tr>
<tr><td>3</td><td><table>
<tr><td>1)</td><td>1</td><td>2</td><td>3</td></tr>
<tr><td></td><td>Б</td><td>В</td><td>А</td></tr>
<tr><td>2) Функция</td><td>Влажно-тепловая обработка</td><td>Взбивание</td><td>Кипячение воды</td></tr>
<tr><td>3) Общее у современных приборов</td><td colspan="3">Все приборы электрические</td></tr>
<tr><td>4) Технология</td><td colspan="3">Производство и передача электроэнергии</td></tr>
</table></td><td>12
(4 бал.)</td><td>а) хорошие теплозащитные свойства, высокая износостойкость, высокие гигиенические свойства – гигроскопичность и воздухопроницаемость (1 балл).
б) натуральные волокна животного происхождения (1 балл).
в) бобрик, бостон, букле, велюр, габардин, диагональ, драп, коверкот,
плюш, ратин, фай, шевиот, шотландка и др. (1 балл).
г) А (1 балл)</td></tr>
<tr><td>4
(2 б.)</td><td>а) огурец; засолить (1 балл)
б) например, винегрет, азу, солянка мясная сборная (1 балл).</td><td>13</td><td>C_x</td></tr>
<tr><td rowspan="3">5
(5 б.)</td><td rowspan="3">а) например, сырники со сметаной, бутерброд с докторской колбасой, какао (1балл).
б) например, творог, яйца, мука пшеничная, масло растительное, ванилин, соль, сметана, масло сливочное, докторская колбаса, молоко, какао-порошок, соль, сахар, хлеб, зелень (1 балл).
в) например, сито, мясорубка или блендер, миска, сковорода, доска разделочная, ложка, лопатка поварская, ножи, ковш или кастрюля для приготовления какао (1 балл).
г) например,
1) творог протереть и соединить с яйцами, растёртыми с сахаром, пшеничной мукой, ванилином и солью.
2) массу хорошо перемешать и разделить в виде биточков, запанировать в муке.
3) обжарить до образования золотистой корочки.
4) довести до готовности в духовом шкафу или под крышкой на маленьком огне.
5) подавать со сметаной
(2 балла).</td><td>14</td><td>г</td></tr>
<tr><td>15
(2 балла)</td><td>а) портной, швея (1 балл).
б) швейная машина (1 балл)</td></tr>
<tr><td>16</td><td><u>Творческое задание (11 баллов).</u>

<u>Оценка задания:</u>

<u>Направление нитей основы</u>
(2 балла)</td></tr>
</table>

6	пропускающие электрический ток		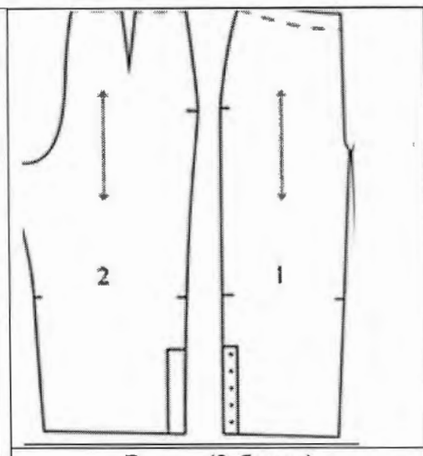
7	амперах		Эскиз (2 балла)
8	нанотехнологии		Описание модели (2 балла): бриджи, слегка зауженные, верхний срез обработан обтачкой, на передних половинах брюк – имитация планки, отделанная пуговицами Назначение (1 балл): для работы и учёбы, повседневной носки летом. Детали (1 балл): 1) передняя половина бриджей, 2 детали; 2) задняя половина бриджей, 2 детали. Цвет (1 балл): светлый, беж, серый, светло-коричневый, хаки. Ткань, волокнистый состав (2 балла): тонкая натуральная ткань – это может быть лён, тонкий джинс, плащёвка и т. д. Проверить соответствует ли предложенная ткань назначению модели. Итого: 11 баллов
9	узелковый батик		

Доска разделочная

8 класс

Технические условия

1. Материал изготовления: фанера березовая S-10мм.
2. Допустимые отклонения при изготовлении изделия: по длине - 1 мм, по ширине 0.5мм

№	Критерии оценки	Кол-во баллов	Номер и Ф.И.О. участника
1	Наличие рабочей формы (халат, головной убор)	1балл	
2	Соблюдение правил техники безопасности	1 балл	
3	Соблюдение порядка на рабочем месте. Культура труда.	2 балла	
4	Технология изготовления изделия: • Разметка заготовки в соответствие с чертежом; • Технологическая последовательность изготовления изделия; • Качество и точность изготоения формы изделия; • Качество и точность изготовления отверстия и радиусов; • Чистовая обработка; • Качество готового изделия	35 баллов	
5	Время изготовления – 90 мин	1балл	
	Итого	40 баллов	

Ответы
на тестовые задания
муниципального этапа Всероссийской олимпиады школьников по технологии 2018|2019 уч. года
Раздел «Техника и техническое творчество», 8 класс

1. 6 размеров
2. На фрезерном
3. Поступательное
4. Закалка
5. в, г, д, б, а
6. 3 мм
7. Резьба, выжигание, роспись, тиснение, мозаика (инкрустация, маркетри, интарсия)
8. Углерода в конструкционной стали от 0,2 до 0,7%, в инструментальной от 0,7до 1,4%.
9. 1-100 нанометров. 1 нанометр = 10^{-9} м
10. Сборка автомобилей, боевые роботы, роботы- официанты
11. Рисунок Б.
12. Станки с ЧПУ обеспечивают большую точность и скорость обработки материалов, быстрое переналаживание при производстве других деталей.
13. Алюминий и медь имеют решетку ГЦК, железо- решетку ГЦК или ОЦК в зависимости от температуры.
14. На передней тумбе станка
15. 1– В; 2 – Б; 3 – А
16. В 4 раза.
17. б
18. б-аккумулятор, г.генератор, д-гальванический элемент питания
19. 400000 руб
20. Не перегорит, так как: 3300:220= 15 (А), меньше допустимого значения
21. Липа
22. Вращательно-поступательное
23. а;б;г;в; д
24. Прочность, твердость, упругость
25. 30%. [(3.9 - 3,0)/3]х 100% = 30%

Критерии оценивания творческого задания

Критерии оценивания	К-во баллов	К-во баллов, выставленных жюри
1.Составление графической документации (эскиза, технологической карты, технического рисунка)	**3 б**	

Примечание. **Если эскиз построен на 85% правильно, можно поставить 3 балла**		
2.Материал изготовления, его обоснование	**2 б**	
3. Технологические операции и их обоснование ***Примечание.*** **Если перечислено 85% технологических операций, можно поставить 2 балла**	**2 б**	
4 Оборудование, инструменты, приспособления,. ***Примечание.*** **Если перечислено 90% оборудования, инструментов и приспособлений, можно поставить 2 балла**	**2 б**	
5. Вид отделки	**1 б**	
Примечание. **Баллы не дробить**		
Итого:	**10 б**	