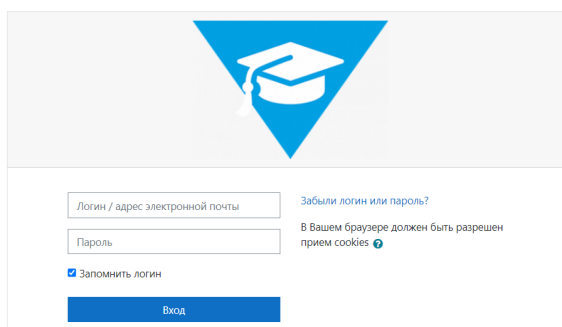


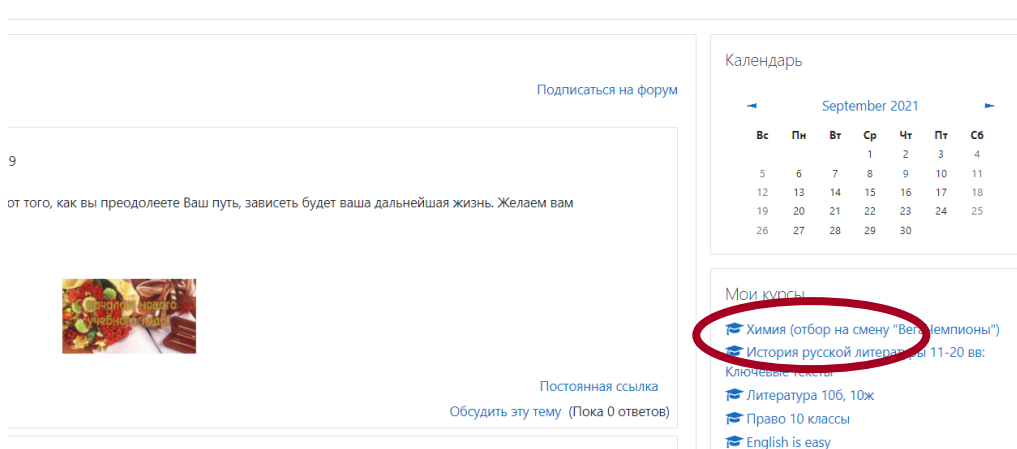
Для входа в систему дистанционного обучения перейдите по ссылке:

<http://cdo.codnn.ru/login/index.php>

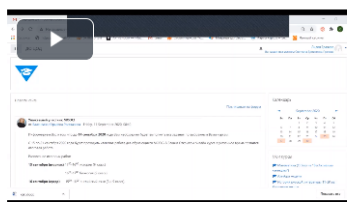
Введите логин и пароль (направлен вам на электронную почту. Проверьте папку СПАМ)



В системе вам назначен курс



Нажмите на название курса. Здесь будет доступ к заданиям конкурсного отбора и прикрепить сканы достижений.



Конкурсный отбор участников включает следующие испытания:

- проведение тестирования по выбранному предмету
- **Тест будет доступен 27 сентября.**
- оценка достижений: **Необходимо загрузить файлы с достижениями до 30 сентября.**
- Все конкурсные испытания необходимо пройти до **30 сентября 2021**
- Для прохождения конкурсного отбора вам будет предложено решить несколько задач. Время на решение и отправку решенных задач составляет 90 минут+ 15 минут на прикрепление файлов в систему. Вы должны успеть прикрепить файлы в отведенное время. Для отправки выполненных заданий вам нужно будет загрузить файл в форматах "JPG", "PNG", "PDF". Работы не надлежащего качества (плохо видно решения) проверяться не будут

Для отправки файлов нажмите на



Достижения

Загрузите ваши достижения в виде файлов



Достижения за 2020-2021 учебный год.

Не более 5 файлов. Желательно отражающие ваши достижения в выбранной области. Если таких нет

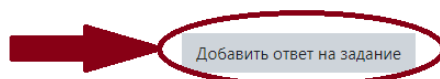
Принцип загрузки файлов аналогичен, тому который был при прикреплении файлов в задачах.

Инструкция для отправки заданий в системе Moodle

1. Нажимаете кнопку «Добавить ответ на задание»

Состояние ответа

Состояние ответа на задание	Ни одной попытки
Состояние оценивания	Не оценено
Последний срок сдачи	Tuesday, 24 March 2020, 12:30
Оставшееся время	1 ч.30 мин.
Последнее изменение	-

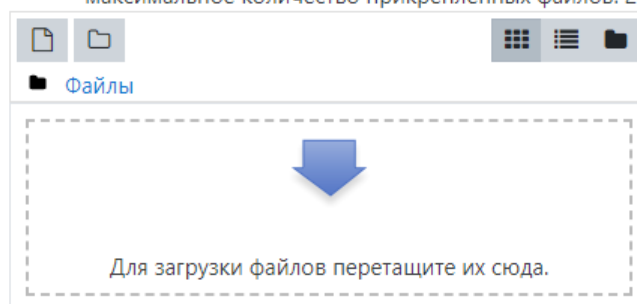


Вы пока не предоставили ответ на задание

2. Добавьте файлы в формате PDF или JPG.

Ответ в виде файла

Максимальный размер новых файлов: 5Мбайт, максимальное количество прикрепленных файлов: 20



Сохранить Отмена

3. Нажмите «Сохранить»

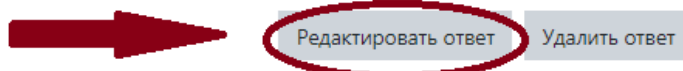
4. В процессе выполнения задания Вы можете редактировать свой ответ

Состояние ответа

Состояние ответа на задание	Черновик (не представлен)
Состояние оценивания	Не оценено
Последний срок сдачи	Tuesday, 24 March 2020, 12:30
Оставшееся время	5 мин.
Последнее изменение	Tuesday, 24 March 2020, 12:20

Ответ в виде файла

 1.JPG	24 March 2020, 12:20
 2.JPG	24 March 2020, 12:20
 3.JPG	24 March 2020, 12:20



Вы можете внести изменения в представленную работу

5. В конце **ОБЯЗАТЕЛЬНО** отправьте задание на проверку

Состояние ответа

Состояние ответа на задание	Черновик (не представлен)
Состояние оценивания	Не оценено
Последний срок сдачи	Tuesday, 24 March 2020, 12:30
Оставшееся время	5 мин.
Последнее изменение	Tuesday, 24 March 2020, 12:20

Ответ в виде файла

 1.JPG	24 March 2020, 12:20
 2.JPG	24 March 2020, 12:20
 3.JPG	24 March 2020, 12:20

Редактировать ответ

Удалить ответ

Вы можете внести изменения в представленную работу



Однажды представив ответ на это задание Вы больше не сможете изменить его.

6. Подтвердите отправку ответа

Подтвердить отправку ответа

Вы уверены, что хотите представить свою работу для оценивания? Вы больше не сможете изменить свой ответ.



Инструкция для выполнения заданий в формате «Тест» в системе Moodle

1. Зайдите в задание, ознакомьтесь с временем начала и окончанием тестирования, а также ограничением по времени. Когда будете готовы, начинайте тестирование

Разрешено попыток: 1

Этот тест был начат Thursday, 24 March 2020, 11:00

Тестирование будет окончено в Tuesday, 24 March 2020, 12:30

Ограничение по времени: 1 ч. 30 мин.

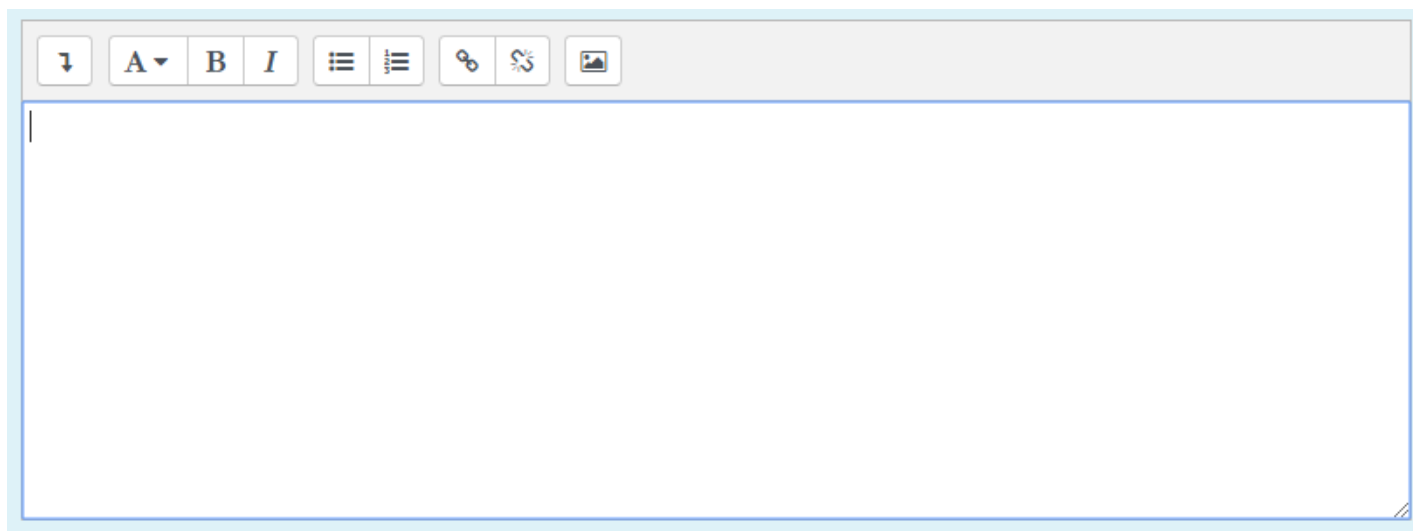


2. В зависимости от типа задания вы можете:

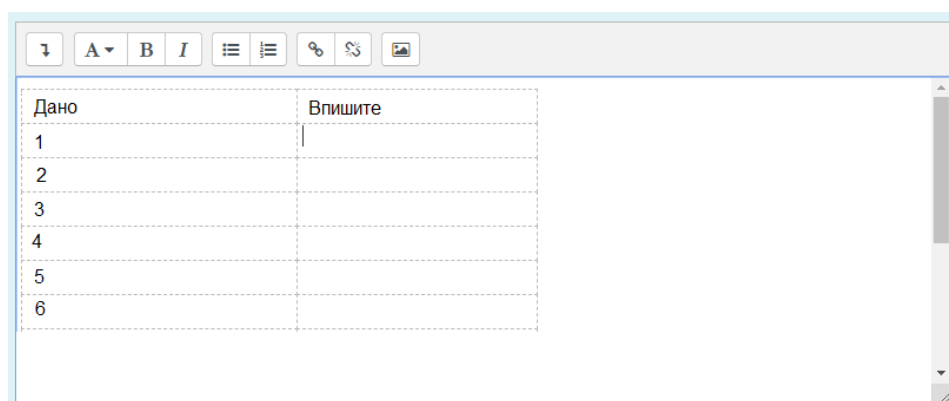
А) Написать краткий ответ

Ответ:

Б) Написать подробный ответ



В) Написать ответ в готовый шаблон



Дано	Впишите
1	<input type="text"/>
2	<input type="text"/>
3	<input type="text"/>
4	<input type="text"/>
5	<input type="text"/>
6	<input type="text"/>

Г) Выбрать ответ из предложенных (обращайте внимание! В некоторых заданиях можно выбрать сразу несколько вариантов)

Выберите один или несколько ответов:

- 1
- 2
- 3
- 4
- 5
- 6

Д) Соотнести задание с вариантами ответов

А	Выберите... ▾
Б	Выберите... ▾
В	Выберите... ▾
Г	Выберите... ▾
Д	Выберите... ▾

3. Переходить между заданиями вы можете, используя кнопку «Следующая страница» или панель навигации по тесту:

Следующая страница

Навигация по тесту

1	2	3	4	5	6	7	8	9
10	11	12	13					

или

4. Не забывайте следить за оставшимся временем

Навигация по тесту

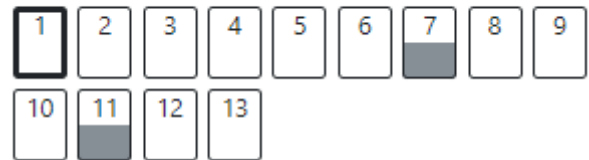
1	2	3	4	5	6	7	8	9
10	11	12	13					

Закончить попытку...

Оставшееся время **1:13:52**

5. До окончания времени успеете «Закончить попытку»

Навигация по тесту



Закончить попытку...

Закончить попытку...

Оставшееся время 0:01:00

или

6. До отправки ответа вы можете вернуться к заданиям и внести изменения



Вернуться к попытке

Оставшееся время **1:09:26**

Эта попытка должна быть отправлена до Tuesday, 24 March 2020, 12:30

Отправить всё и завершить тест

7. В конце ОБЯЗАТЕЛЬНО завершите тест

Вернуться к попытке

Оставшееся время **1:09:26**

Эта попытка должна быть отправлена до Tuesday, 24 March 2020, 12:30



Отправить всё и завершить тест

8. Подтвердите отправку ответа

Подтверждение ×

После отправки Вы больше не сможете изменить свои ответы на эту попытку.

Отправить всё и завершить тест

Отмена